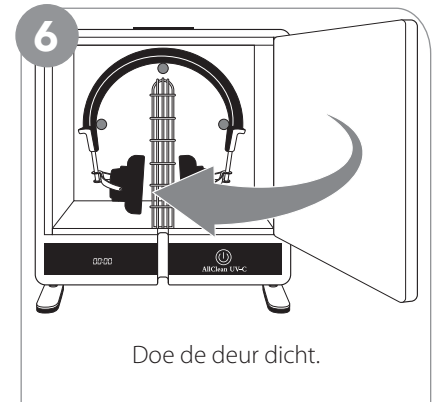
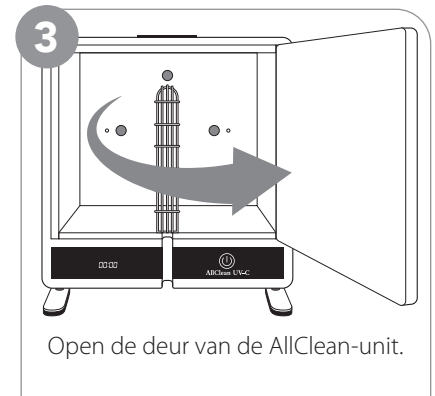
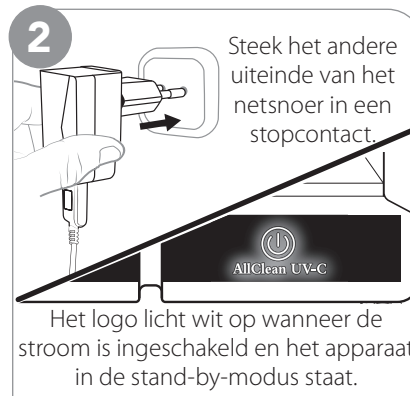


SNELSTARTGIDS

voor DRAAGBARE en WANDMONTAGE-modellen

De afbeeldingen tonen een draagbaar model



Instructies voor montage aan de MUURBEVESTIGING op de achterkant

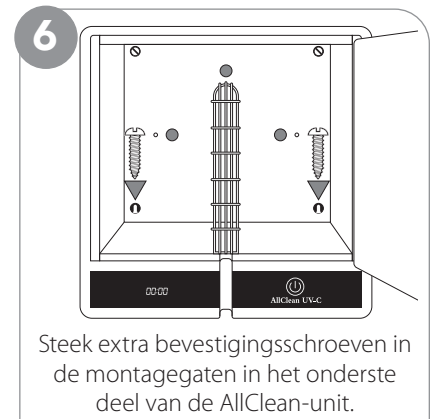
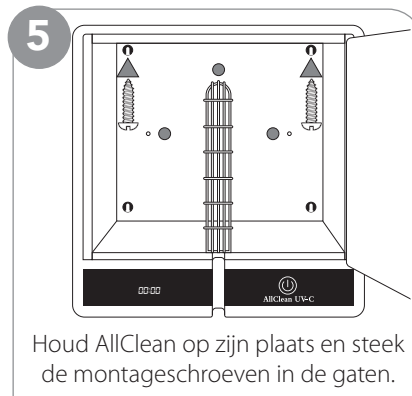
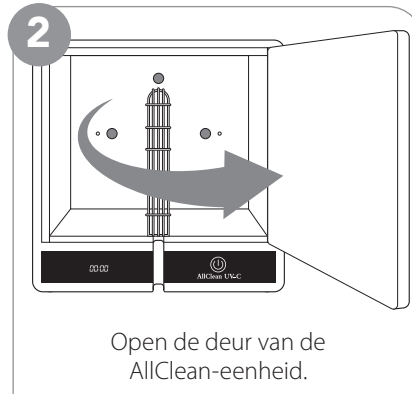


+31407602111

info@dryandstore.com

AllClean UV-C®

MUURBEVESTIGING installatie



HOE TE GEBRUIKEN – SNELSTARTGIDS op de achterkant

Veelgestelde vragen

Hoe lang duurt het om te ontsmetten?

Elke cyclus duurt in totaal 3 minuten. Er is een digitale afteltimer, zodat u kunt zien hoeveel tijd er nog in de cyclus zit.

Wat is de kill-rate?

De UV-C-lamp doodt ongeveer 99,8% van de veel voorkomende bacteriën, ziektekiemen en virussen.

Wat is de garantie?

We bieden een beperkte fabrieksgarantie van 1 jaar.

Welke andere items kan ik in dit apparaat plaatsen?

AllClean UV-C is gemaakt voor koptelefoons en audiometrische apparatuur, maar omdat het een UV-C ontsmettingsmiddel is, kan het worden gebruikt voor allerlei items die in de kast passen.



Mocht u AllClean retour sturen voor garantie, stuurt u dan altijd de factuur mee.

+31407602111
info@dryandstore.com



Voedingsinformatie:
INGANG: 100-240V 50/60 Hz, 1,5 A
UITGANG: 24 V 2000mA
Voedingen die met dit product worden gebruikt, zijn gecertificeerd volgens UL. Raadpleeg het label op de meegeleverde voeding voor certificeringen.

ALLCLEAN UV-C-MODELLEN
DRAAGBAAR: AC-H10P-E MUURBEVESTIGING: AC-H10W-E
©ALLCLEAN UV-C ALLE RECHTEN VOORBEHOUDEN. WERELDWIDE
PATENTEN OP EARTCH.COM/PATENTS
ONTWORPEN DOOR EAR TECHNOLOGY CORP. IN DE VS. GEMAAKT IN CHINA.

BELANGRIJKE VEILIGHEIDSGEGEVINGEN

Bij het gebruik van elektrische producten, vooral als er kinderen in de buurt zijn, moeten altijd basisveiligheidsmaatregelen worden gevolgd, waaronder:

WAARSCHUWING – Om het risico op elektrocutie te verminderen:

- Niet gebruiken tijdens het baden.
- Plaats of bewaar het product niet op een plek waar het kan vallen of in een badkuip of gootsteen kan worden getrokken.
- Niet in water of andere vloeistoffen plaatsen of laten vallen
- Grijp niet naar dit apparaat als het in het water is gevallen.

WARNING – Om het risico op brandwonden, elektrocutie, brand of persoonlijk letsel te verminderen:

- **Kijk NOOIT in het UV-licht als het aan is. Als u met het blote oog naar het UV-licht kijkt, kan dit ernstige brandwonden aan het oog veroorzaken.**
- Houd nauw toezicht op het gebruik door, op of in de buurt van kinderen of invaliden.
- Gebruik dit product alleen waarvoor het bedoeld is, zoals beschreven in deze handleiding.
- Gebruik dit product nooit als het een beschadigde snoer of stekker heeft, als het niet correct werkt, als het is gevallen of beschadigd, of in het water is gevallen. Retourneer het naar de plaats van aankoop of het servicecentrum voor onderzoek en reparatie.
- Plaats het product nooit op een zachte ondergrond zoals een bed. Houd eventuele luchtopeningen vrij van pluisjes, haar en dergelijke.
- Niet buitenshuis gebruiken.
- De AC-adapter die bij uw apparaat is geleverd, is speciaal voor dit product gemaakt. Gebruik het niet met een ander apparaat en gebruik in plaats daarvan geen adapter van een ander elektrisch apparaat.

OPMERKING: dit product is niet bedoeld voor het diagnosticeren, voorkomen, bewaken, behandelen of verlichten van ziekten.

WERKINGSVOORWAARDEN

Werk bij een omgevingstemperatuur van 21° C.

De UV-lamp gaat uit als de deur wordt geopend tijdens de ontsmettingscyclus. De lamp gaat ook uit aan het einde van de cyclustijd van 3 minuten.

Neem contact op met uw verkooppunt voor een garantieclaim.